

»Stališča in prakse prebivalcev občine Piran o ločenem zbiranju odpadkov«

Univerza na Primorskem
Znanstveno-raziskovalno središče Koper
Center za raziskovanje javnega mnenja

1. Uvod

V mesecu decembru je bila v okviru Centra za raziskovanje javnega mnenja pri UP ZRS za naročnika Javno podjetje Okolje Piran izvedena telefonska javnomnenjska raziskava. Z raziskavo, ki se je nanašala na zbiranje odpadkov v občini Piran, smo skušali ugotoviti stališča prebivalk in prebivalcev¹ piranske občine o ločenem zbiranju odpadkov ter spoznati njihove praktične izkušnje v zvezi z ločevanjem odpadkov.

Telefonske številke so bile naključno izbrane na osnovi Telefonskega imenika Slovenije, pri čemer so bile v skladu z nameni raziskave v anketiranje zajete polnoletne osebe, ki v posameznem gospodinjstvu v največji meri opravljajo gospodinjska opravila. Poklicanih je bilo 1896 telefonskih naročnikov, od tega je na anketo odgovorilo 450 vprašanih, kar predstavlja 23,7 % vzorčnega okvira.

¹ V nadaljevanju besedila je slovnična oblika »prebivalci« uporabljena kot nevtralna za oba spola.

2. Opis vzorca

V nadaljevanju so podrobneje predstavljene osnovne statistike anketiranih glede na izbrane demografske parametre.

2.1 Prebivališče

V vzorec je bilo zajetih 450 anketiranih. Od tega jih je bilo največ iz Lucije (172), 125 jih je bilo iz Portoroža ter 52 iz starega mestnega jedra Pirana. Približno petina vprašanih je stanovala na podeželju.

Tabela 2.1: Porazdelitev glede na prebivališče.

	Frekvence	Odstotki
Piran	52	11,6
Lucija	172	38,2
Portorož	125	27,8
Podeželje	101	22,4
Skupaj	450	100,0

2.1 Spol

V vzorec je bilo zajetih 23,3 % moških in 76,7 % žensk.

Tabela 2.2: Porazdelitev glede na spol

	Frekvence	Odstotki
Moški	105	23,3
Ženski	345	76,7
Skupaj	450	100,0

2.2 Starost

Anketirani so bili razdeljeni v pet starostnih razredov. Največ anketiranih je bilo starih med 51 in 61 let (33,3%). Sledijo jim posamezniki stari med 62 in 72 let, ter osebe med 40. in 50. letom starosti. Najmanjši delež anketiranih predstavljajo posamezniki stari med 18 in 39 let (12,1%).

Tabela 2.3: Porazdelitev glede na starost

	Frekvence	Odstotki
18 do 39 let	54	12,1
40 do 50 let	80	18,0
51 do 61 let	147	33,0
62 do 72 let	97	21,8
Nad 73 let	67	15,1
Skupaj	445	100,0

2.3 Izobrazba

V prvem sklopu vprašanj nas je zanimala tudi stopnja dosežene izobrazbe anketiranih. Med vprašanimi je bilo 8,5 % oseb z osnovnošolsko izobrazbo ali manj, medtem ko jih je desetina končala poklicno šolo. Polovica (47,4 %) vprašanih ima srednješolsko izobrazbo, tretjina pa je končala višjo oziroma visoko šolo ali več.

Tabela 2.4: Porazdelitev glede na stopnjo dokončane izobrazbe

	Frekvence	Odstotki
Osnovna šola ali manj	38	8,5
Poklicna šola	45	10,1
Srednja šola	211	47,4
Višja, visola šola ali več	151	33,9
Skupaj	445	100,0

3. Analiza vprašanj o stališčih in praksah prebivalcev občine Piran glede ločenega zbiranja odpadkov

V nadaljevanju so predstavljeni rezultati dela raziskave, ki se je nanašal na praktične izkušnje ter mnenja in stališča prebivalcev občine Piran glede ločevanja odpadkov. Predstavljene so osnovne frekvence po posameznih vprašanjih ter razlike glede na kraj bivanja (Piran, Lucija, Portorož in podeželje)

Tabela 3.1: Ali v vašem gospodinjstvu ločujete odpadke?

	Piran		Lucija		Portorož		Podeželje		Skupaj	
	F	%	f	%	f	%	f	%	f	%
Da	52	100,0	172	100,0	113	90,4	96	95,0	433	96,2
Ne	0	0,0	0	0,0	12	9,6	5	5,0	17	3,8
Skupaj	52	100,0	172	100,0	125	100	101	100,0	450	100,0

Na vprašanje, ali ločujejo odpadke, so skoraj vsi anketirani odgovorili pritrdilno. Le 3,8 % jih je povedalo, da odpadkov v njihovem gospodinjstvu ne ločujejo. Odpadke ločujejo vsi vprašani iz Pirana in Lucije in več kot 90% prebivalcev Portoroža in podeželja.

Graf 3.1

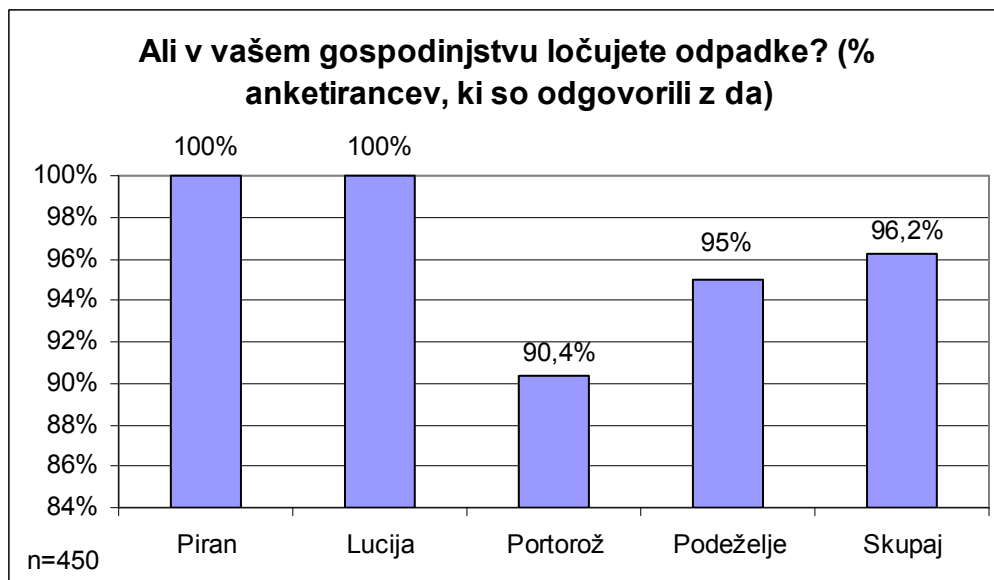


Tabela 3.2: Zakaj ločujete odpadke? (možnih je več odgovorov)²

	Piran		Lucija		Portorož		Podeželje		Skupaj	
	f	%	f	%	f	%	f	%	f	%
Ker se zavedam pomena čistega okolja	37	40,2	138	43,3	77	42,5	76	46,6	328	75,9
Ker je možno recikliranje	26	28,3	73	22,9	44	24,3	40	24,5	183	42,4
Ker tako zahteva zakonodaja	14	15,2	47	14,7	21	11,6	22	13,5	104	24,1
Drugo	8	8,7	20	6,3	19	10,5	10	6,1	57	13,2
Zaradi varčevanja z energijo	6	6,5	25	7,8	11	6,1	9	5,5	51	11,8
Ker so manjši stroški odlaganja odpadkov	1	1,1	16	5,0	9	5,0	6	3,7	32	7,4

Razlogi za ločevanje odpadkov prebivalcev občine Piran so različni. Največ anketiranih ločuje odpadke, ker se zaveda pomena čistega okolja (75,9 %); nekoliko manj kot polovica (42,4 %) je kot razlog navedlo tudi možnost recikliranja in približno četrtina predpisano zakonodajo (24,1 %). Najmanj vprašanih je izmed naštetih razlogov za ločevanje odpadkov navedlo varčevanje z energijo in manjše stroške odlaganja odpadkov. Anketirani so odgovarjali brez večjih odstopanj glede na kraj bivanja.

Odgovore, ki so jih vprašani navajali pod kategorijo »drugo«, smo glede na vsebino razdelili na pet spodaj navedenih sklopov:

Ker so ekološko osveščeni (22x) : hčeri ekološko ozaveščeni; ker je tako prav; ker je to logično, da je tako; ker je to nujno potrebno; ker je to prav; ker je zdravo; ker se dobro počutim, ko to delam; ker sem videla to v Švici; ker smo ekološko usmerjeni in je sedaj to možno; ker so toliko osveščeni; ker ni težko; moralna obveza; nekdo mora začeti to delati; zaradi otrok; ker je pravilno; zaradi reda; zmanjšanje odpadkov; iz navade; zaradi ohranitve človeštva; zaradi reda; zaradi skrbi za zanamce; zaradi zdravja.

Ker je praktično (6x): ker je praktično; ker mi pride prav; zaradi komposta (2x); vzame manj prostora, zaradi kompostnika,

Ker imajo možnost (10x): ker imajo to možnost; ker imajo zabojnike; ker imamo kante; ker imamo v bližini kontejnerje; ker je občina Piran poskrbela za to; ker imajo za to poskrbljeno; ker je urejeno tako; ker mam kante; ker so blizu zabojniki in ker je navadna kanta hitro polna; ker so zabojniki na voljo.

Ker morajo (15x) : dobivajo vrečke; ker jih morajo; ker sem dobila kazen; ker so dobili vrečke; ker so primorani v to; ker so tako naročili iz podjetja Okolje; ker so tako rekli; ker so prisiljeni zaradi vrečk; zaradi občine Piran; obveščeni so tako; zaradi predpisov; tako je rečeno; zaradi vrečk, ki so jih dobili domov; zato, ker dobijo vrečke od Okolja; da bodo ljudje zadovoljni.

² Pri vprašanih, kjer je možnih več odgovorov, seštevke odstotkov ne znaša 100%.

Olajšajo drugim delo (3X): da imajo drugi manj dela; delavci imajo manj dela; ker imajo tako na Okolju manj dela.

Na vprašanje, zakaj ne ločujejo odpadkov so anketirani podali naslednje odgovore:

Ker nimajo možnosti (12X): ker imamo le en zabojnik in to za skupne odpadke; ker je malo smeti in ker ni kante; ker jih ne pobirajo ločeno, ker ni kontejnerjev (8x); ni možnosti; urejenega odvoza.

Ker se jim ne zdi pomembno (4X): ni časa (2x); ni časa, ni kant; nismo vestni.

Več kot 90 % vseh vprašanih je na vprašanje »Katere odpadke ločujete?« odgovorilo, da ločuje papir, plastiko in steklo. Nekoliko manj jih ločuje biorazgradljive kuhinjske odpadke ter pločevinke. Več kot 60 % anketiranih je povedalo, da ločuje tudi nevarne odpadke (60,6 %), baterije (67,8 %) in tetrapak (72,3 %). Prebivalci piranske občine v najmanjši meri ločeno zbirajo žarnice (49,8 %) in jedilna olja (40,0 %)

Tabela 3.3a: Katere od naslednjih odpadkov ločeno zbirate?

Papir										
	Piran		Lucija		Portorož		Podeželje		Skupaj	
	f	%	f	%	f	%	f	%	f	%
Da	52	100,0	171	99,4	111	88,8	96	95,0	430	95,6
Ne	0	0	1	0,6	14	11,2	5	5,0	20	4,4
Skupaj	52	100,0	172	100,0	125	100,0	101	100,0	450	100,0

Kot je razvidno iz tabele 7a, več kot 90 % vseh vprašanih ločuje papir; največ jih papir ločuje v Piranu, najmanj pa v Portorožu.

Tabela 3.3b: Katere od naslednjih odpadkov ločeno zbirate?

Plastiko										
	Piran		Lucija		Portorož		Podeželje		Skupaj	
	f	%	f	%	f	%	f	%	f	%
Da	52	100,0	162	94,2	107	85,6	90	89,1	411	91,3
Ne	0	0	10	5,8	18	14,4	11	10,9	39	8,7
Skupaj	52	100,0	172	100,0	125	100,0	101	100,0	450	100,0

Podobno kot papir, tudi plastiko ločuje večina vprašanih; glede na rezultate raziskave jo ločujejo vsi vprašani iz Pirana in ponovno najmanj (85,6 %) vprašanih iz Portoroža.

Tabela 3.3c: Katere od naslednjih odpadkov ločeno zbirate?

Steklo										
	Piran		Lucija		Portorož		Podeželje		Skupaj	
	f	%	f	%	f	%	f	%	f	%
Da	47	94,0	165	97,6	105	84,0	92	91,1	409	91,9
Ne	3	6,0	4	2,4	20	16,0	9	8,9	36	8,1
Skupaj	50	100,0	169	100,0	125	100,0	101	100,0	445	100,0

Ko smo prebivalce občine Piran vprašali ali ločujejo tudi steklo, je pritrdilno odgovorilo največ vprašanih iz Lucije in najmanj oseb iz Portoroža.

Tabela 3.3d: Katere od naslednjih odpadkov ločeno zbirate?

Biorazgradljive kuhinjske odpadke										
	Piran		Lucija		Portorož		Podeželje		Skupaj	
	f	%	f	%	f	%	f	%	f	%
Da	46	88,5	164	95,3	101	80,8	82	81,2	393	87,3
Ne	6	11,5	8	4,7	24	19,2	19	18,8	57	12,7
Skupaj	52	100,0	172	100,0	125	100,0	101	100,0	450	100,0

Biorazgradljive kuhinjske odpadke v največji meri ločujejo prebivalci Lucije, najmanj pa vprašani iz Portoroža (80,8 %) in iz podeželja (81,2 %).

Tabela 3.3e: Katere od naslednjih odpadkov ločeno zbirate?

Pločevinke										
	Piran		Lucija		Portorož		Podeželje		Skupaj	
	f	%	f	%	f	%	f	%	f	%
Da	50	98,0	151	88,8	94	76,4	82	82,0	377	84,9
Ne	1	2,0	19	11,2	29	23,6	18	18,0	67	15,1
Skupaj	51	100,0	170	100,0	123	100,0	100	100,0	444	100,0

Pločevinke ločeno zbirajo skoraj vsi prebivalci Pirana, in ponovno najmanj (76,4 %) vprašanih iz Portoroža.

Tabela 3.3f: Katere od naslednjih odpadkov ločeno zbirate?

Tetrapak										
	Piran		Lucija		Portorož		Podeželje		Skupaj	
	f	%	f	%	f	%	f	%	f	%
Da	50	96,2	124	72,5	90	72,6	59	59,0	323	72,3
Ne	2	3,8	47	27,5	34	27,4	41	41,0	124	27,7
Skupaj	52	100,0	171	100,0	124	100,0	100	100,0	447	100,0

Rezultati raziskave so pokazali na velike razlike pri ločevanju tetrapaka; največji je razpon med

vprašanimi Pirančani (96,2 %) in osebami iz podeželja (59,0 %).

Tabela 3.3g: Katere od naslednjih odpadkov ločeno zbirate?

Baterije										
	Piran		Lucija		Portorož		Podeželje		Skupaj	
	f	%	f	%	f	%	f	%	f	%
Da	31	64,6	115	68,9	73	60,8	76	76,0	295	67,8
Ne	17	35,4	52	31,1	47	39,2	24	24,0	140	32,2
Skupaj	48	100,0	167	100,0	120	100,0	100	100,0	435	100,0

Pri zgoraj navedenem vprašanju se je trend nekoliko obrnil, saj glede na odgovore anketiranih baterije v največji meri ločeno zbirajo na podeželju.

Tabela 3.3h: Katere od naslednjih odpadkov ločeno zbirate?

Nevarne odpadke										
	Piran		Lucija		Portorož		Podeželje		Skupaj	
	f	%	f	%	f	%	f	%	f	%
Da	31	62,0	96	56,8	74	62,2	63	64,3	264	60,6
Ne	19	38,0	73	43,2	45	37,8	35	35,7	172	39,4
Skupaj	50	100,0	169	100,0	119	100,0	98	100,0	436	100,0

Nevarne odpadke ločuje okoli dve tretjini vprašanih, od tega največ oseb, ki biva na podeželju in najmanj vprašanih iz Lucije.

Tabela 3.3i: Katere od naslednjih odpadkov ločeno zbirate?

Sijalke in žarnice										
	Piran		Lucija		Portorož		Podeželje		Skupaj	
	f	%	f	%	f	%	f	%	f	%
Da	31	62,0	72	42,6	67	54,9	49	49,5	219	49,8
Ne	19	38,0	97	57,4	55	45,1	50	50,5	221	50,2
Skupaj	50	100,0	169	100,0	122	100,0	99	100,0	440	100,0

Sijalke in žarnice v povprečju ločeno zbira polovica vprašanih. Tu ponovno izstopa Piran, kjer žarnice ločuje približno dve tretjini vprašanih in Lucija, kjer je oseb, ki ločujejo žarnice najmanj (42,6 %).

Tabela 3.3j: Katere od naslednjih odpadkov ločeno zbirate?

Jedilna olja										
	Piran		Lucija		Portorož		Podeželje		Skupaj	
	f	%	f	%	f	%	f	%	f	%
Da	22	44,0	61	37,0	50	41,3	41	41,4	174	40,0
Ne	28	56,0	104	63,0	71	58,7	58	58,6	261	60,0
Skupaj	50	100,0	165	100,0	121	100,0	99	100,0	435	100,0

Od vseh naštetih odpadkov se jedilna olja ločujejo v najmanjši meri, saj jih v povprečju ločuje samo 40,0 % vprašanih.

Graf 3.2

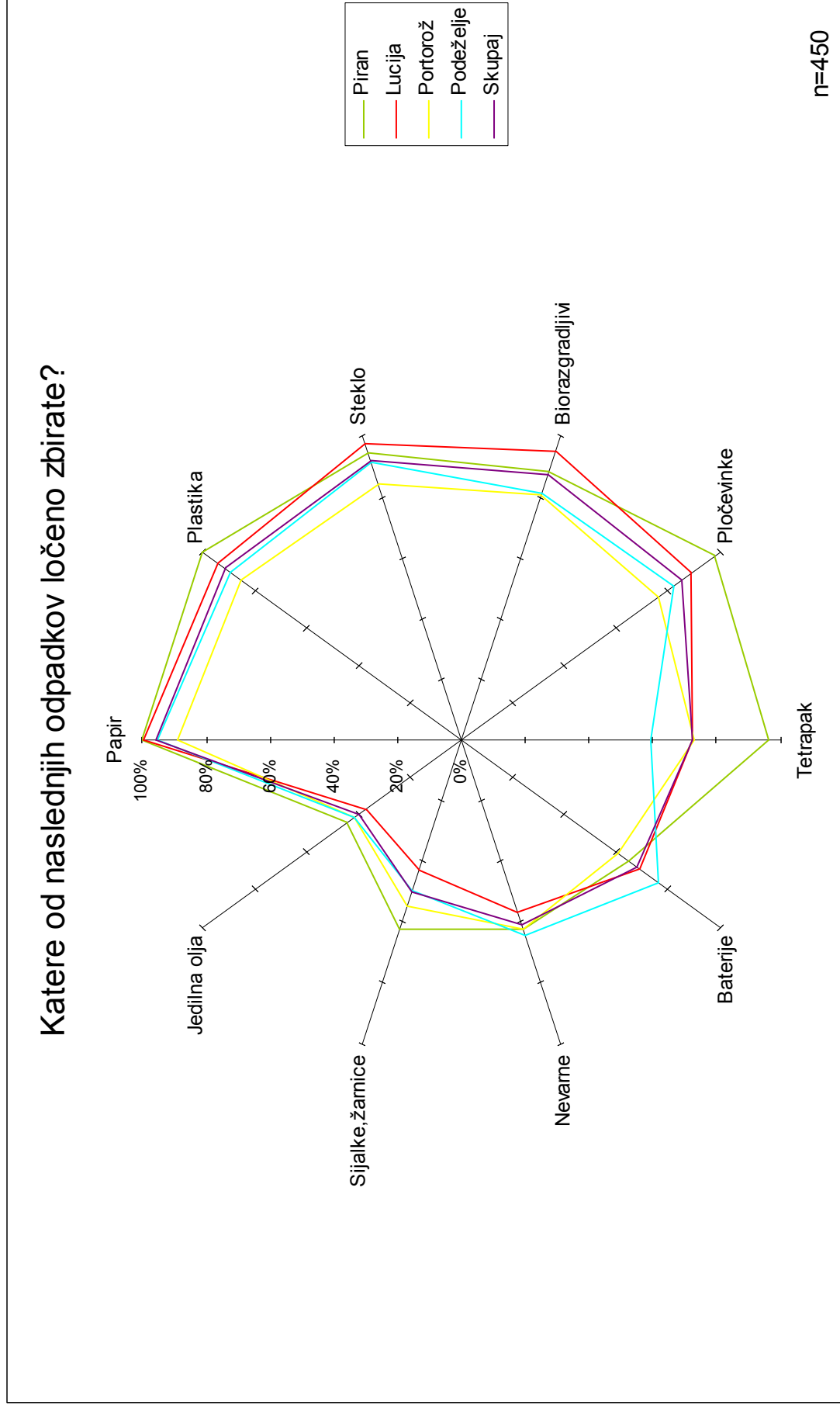
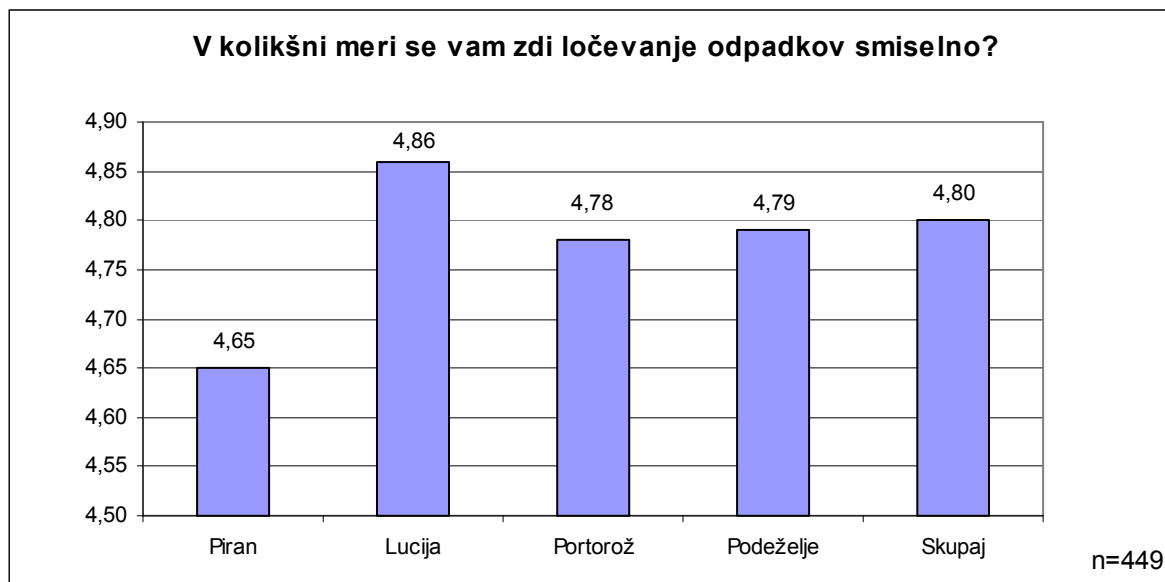


Tabela 3.4: V kolikšni meri se vam zdi ločevanje odpadkov smiselno?

	Piran		Lucija		Portorož		Podeželje		Skupaj	
	f	%	f	%	f	%	f	%	f	%
Sploh ni smiselno	-	-	1	0,6	-	-	-	-	1	0,2
Ni smiselno	-	-	-	-	-	-	-	-	-	-
Niti niti	4	7,7	3	1,7	6	4,8	4	4,0	17	3,8
Je smiselno	10	19,2	14	8,1	15	12,0	13	13,0	52	11,6
Je zelo smiselno	38	73,1	154	89,5	104	83,2	83	83,0	379	84,4
Skupaj	52	100,0	172	100,0	125	100,0	100	100,0	449	100,0

Rezultati izvedene raziskave so pokazali, da se ločevanje odpadkov zdi večini prebivalcev občine Piran smiselno. Od 449 posameznikov, ki so odgovorili na to vprašanje, je le eden izmed njih povedal, da se mu ločeno zbiranje odpadkov sploh ne zdi smiselno, medtem ko je povprečno oceno 3 (niti smiselno niti nesmiselno) podalo 17 oseb, od tega največ (7,7 %) anketiranih iz Pirana in najmanj iz Lucije. Da se jim zdi smiselno je odgovorilo 11,6 % vseh vprašanih, da se jim zdi *zelo* smiselno pa 84,4 %, kar skupaj znese 96 % anketiranih.

Graf 3.3



Iz zgornjega grafa, ki prikazuje povprečja odgovorov na zastavljeno vprašanje, je razvidno, da se ločevanje odpadkov zdi najbolj smiselno prebivalcem Lucije (4,86), sledita podeželje (4,79) in Portorož (4,78), najmanj pa s zdi smiselno prebivalcem starega mestnega jedra Piran (4,65).

Tabela 3.5: Ali menite, da se ločeno zbrani odpadki dejansko predelajo/reciklirajo?

	Piran		Lucija		Portorož		Podeželje		Skupaj	
	f	%	f	%	f	%	f	%	f	%
Da	20	38,5	63	37,5	57	47,1	30	30,6	170	38,7
Da, delno	27	51,9	90	53,6	55	45,5	61	62,2	233	53,1
Ne	5	9,6	15	8,9	9	7,4	7	7,1	36	8,2
Skupaj	52	100,0	168	100,0	121	100,0	98	100,0	439	100,0

Anketirani so več kot v polovici primerov odgovorili, da se po njihovem mnenju odpadki delno reciklirajo. 38,7 % vprašanih je mnenja, da se odpadki v celoti predelajo, medtem ko je manj kot 10 % oseb izrazilo mnenje, da se odpadki dejansko ne reciklirajo. Do opaznih razlik je prihajalo pri odgovorih prebivalcev Portoroža in podeželja. Tako na primer skoraj polovica Portorožanov verjame, da se zbrani odpadki dejansko predelajo, medtem ko je v to prepričanih le 30 % vprašanih iz podeželja; prebivalci iz podeželja nekoliko bolj kot drugi verjamejo, da se odpadki zgolj delno reciklirajo.

Graf 3.4

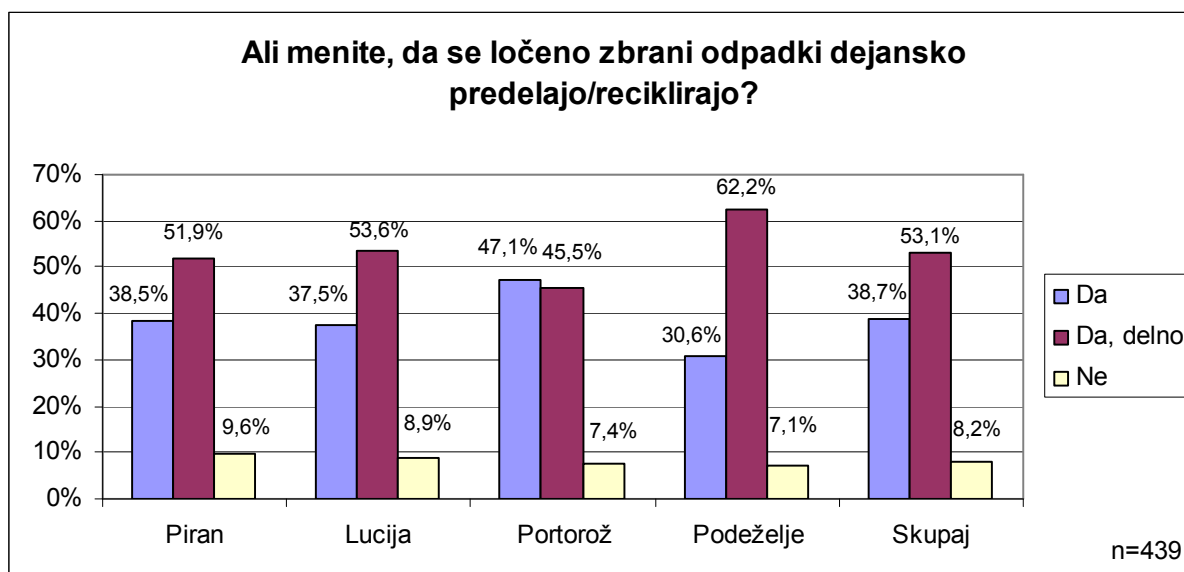


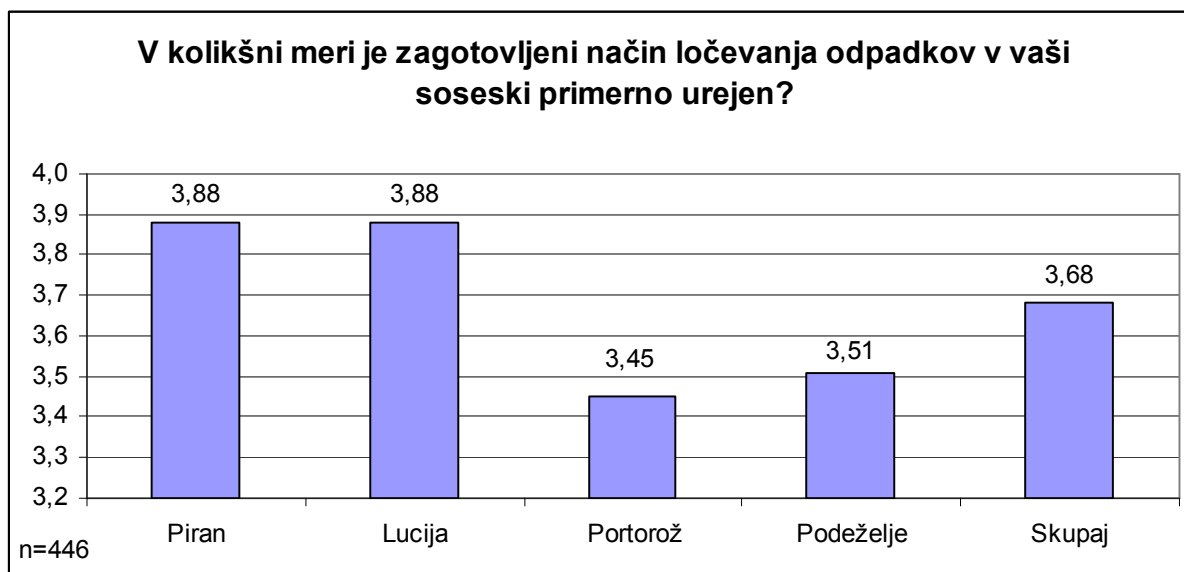
Tabela 3.6: V kolikšni meri je zagotovljeni način ločevanja odpadkov v vaši soseski primerno urejen?

	Piran		Lucija		Portorož		Podeželje		Skupaj	
	f	%	f	%	f	%	f	%	f	%
Sploh ni primerno urejen	3	5,9	4	2,3	16	13,0	10	10,0	33	7,4
Ni primerno urejen	2	3,9	6	3,5	12	9,8	9	9,0	29	6,5
Niti neprimerno niti primerno	6	11,8	37	21,5	18	14,6	22	22,0	83	18,6
Je primerno urejen	27	52,9	84	48,8	55	44,7	38	38,0	204	45,7
Je popolnoma primerno urejen	13	25,5	41	23,8	22	17,9	21	21,0	97	21,7
Skupaj	51	100,0	172	100,0	123	100,0	100	100,0	446	100,0

Sistem ločevanja odpadkov v občini Piran je vseh več kot polovici vprašanih; skupno je povprečno oceno 4 ali 5 (je primerno urejen ali je popolnoma primerno urejen) podelilo 67,4 % oseb, od tega jih 45,7 % meni, da je sistem ločenega zbiranja primerno urejen, 21,7 % pa da je popolnoma primerno urejen. Oceno 3 (oziroma niti neprimerno niti primerno) je sistemu ločevanja podelilo 18,6 % vprašanih, medtem ko jih 6,5 % meni, da ta ni primerno urejen, 7,4 % pa, da sploh ni primerno urejen.

Z načinom ločevanja so najbolj zadovoljni v Piranu, kjer je povprečno oceno 4 ali 5 skupno podalo 78,4 % vprašanih. Odstotek prebivalcev Lucije, ki meni, da je sistem ločevanja odpadkov primerno oziroma *zelo* primerno urejen znaša 72,6 %. Tem z 62,6 % sledijo prebivalci Portoroža ter anketirani iz podeželja (59 %).

Graf 3.5



Zgornji graf prikazuje povprečja odgovorov na zastavljeno vprašanje. Prebivalci Pirana in Lucije so bolj zadovoljni z načinom ločevanja odpadkov v njihovi soseski (3,88) kot prebivalci podeželja (3,51) in Portoroža (3,45).

Tabela 3.7: Ali imate kakšen predlog (kritiko, pohvalo), kako bi po vašem mnenju lahko izboljšali način ločenega zbiranja odpadkov v vaši soseski?

	Piran		Lucija		Portorož		Podeželje		Skupaj	
	f	%	f	%	f	%	f	%	f	%
Potrebujemo več zabojnikov oz. zabojniki bi morali biti bližje.	3	5,8	15	8,7	29	19,1	25	24,8	72	16,0
Potrebno je intenzivnejše informiranje posameznikov.	5	9,6	14	8,1	10	6,6	8	7,9	37	8,2
Potrebno je uvesti kazni in poostren nadzor.	1	1,9	16	9,3	7	4,6	5	5,0	29	6,4
Sistem je dobro urejen.	10	19,2	23	13,4	14	9,2	12	11,9	59	13,1
Odvoz smeti bi moral biti pogostejši.	2	3,8	13	7,6	3	2,0	5	5,0	23	5,1
Odvoz kosovnih odpadkov bi moral biti pogostejši	2	3,8	8	4,7	3	2,0	1	1,0	14	3,1

Šest najpogostejših odgovorov oziroma predlogov smo vključili v zgornjo tabelo, kjer smo izpostavili tudi razlike glede na kraj bivanja. Kot vidimo so vprašani iz podeželja in Portorožani nekoliko bolj kot drugi prepričani, da potrebujejo več zabojnikov. Razlike je bilo moč zaznati tudi pri odgovoru Pirančanov, ki so v primerjavi z ostalimi bolj zadovoljni z organizacijo ločenega zbiranja odpadkov.

126 anketiranih ni podalo nobenega odgovora na zgoraj zastavljeno vprašanje. Poleg v tabeli navedenih odgovorov, ki so bili najpogostejši, so anketirani večkrat omenili, da so za (slabo) ločevanje odpadkov krivi ljudje oziroma nevestni posamezniki (13x). Nekateri so predlagali, da bi uvedli dodatne zabojnike in sicer za olje (6x), za baterije in nevarne odpadke (5x), za žarnice (3x) in za kosovne odpadke (6x). 12 oseb je povedalo, da bi bilo dobro, da bi bili zabojniki večji oziroma, da bi imeli večje odprtine (še posebej zabojnik za plastiko). Željo, da bi dobili zabojnike je izrazilo 8 oseb. Pomislek o tem, da se odpadki ne odvažajo ločeno oziroma, da že ločene odpadke komunalni delavci združijo v isti kamion, je bil izražen 6x. Tri osebe so izpostavile, da bi bilo treba pogosteje odvažati tudi biološke odpadke, medtem ko so štirje predlagali, da bi smeti pobirali na domu (npr. biološke odpadke ali zaradi starejših ljudi). Smeti okrog zabojnikov in neprijetne vonjave so bile kritizirane 4x, trikrat pa so anketirani predlagali, da bi uvedli nagrado oziroma denar za vračanje embalaže.

Anketirani so odgovarjali tudi na vprašanje ali odpadno embalažo preden jo zavržejo tudi obdelajo. Glede na rezultate ankete največ ljudi preden zavrže embalažo, iz nje izprazni preostanek

vsebine (79,1 %), nekoliko manj jih iztisne zrak (71,8 %). Da embalažo tudi splaknejo, je povedalo 27,9% vprašanih, medtem ko jo obriše le 14,9 % vprašanih. Delež oseb, ki nikoli ne izprazni preostanka vsebine je razmeroma nizek in znaša 10,6 %, prav tako velja za delež tistih, ki iz embalaže nikoli ne iztisnejo zraka (16,2 %). Odstotki tistih, ki odpadno embalažo zgolj občasno obdelajo, se gibljejo med 10 % in 22 %.

**Tabela 3.8a: Ali odpadno embalažo (preden zavržete) tudi obdelate?
Izpraznite preostanek vsebine**

	Piran		Lucija		Portorož		Podeželje		Skupaj	
	F	%	F	%	f	%	f	%	f	%
Da	44	84,6	137	79,7	89	74,2	81	81,0	351	79,1
Občasno	4	7,7	17	9,9	17	14,2	8	8,0	46	10,4
Ne	4	7,7	18	10,5	14	11,7	11	11,0	47	10,6
Skupaj	52	100,0	172	100,0	120	100,0	100	100,0	444	100,0

Glede na razlike med izpostavljenimi kraji smo ugotovili, da preostanek vsebine največkrat izpraznijo Pirančani (84,6 %), medtem, ko to nikoli ne naredi 11,7 % Portorožanov ter 11 % oseb iz podeželja.

**Tabela 3.8b: Ali odpadno embalažo (preden zavržete) tudi obdelate?
Iztisnete zrak**

	Piran		Lucija		Portorož		Podeželje		Skupaj	
	F	%	F	%	f	%	f	%	f	%
Da	39	75,0	126	73,3	86	71,7	68	68,0	319	71,8
Občasno	9	17,3	19	11,0	15	12,5	10	10,0	53	11,9
Ne	4	7,7	27	15,7	19	15,8	22	22,0	72	16,2
Skupaj	52	100,0	172	100,0	120	100,0	100	100,0	444	100,0

Na vprašanje ali iz odpadne embalaže iztisnejo zrak, je negativno odgovorilo največ (22 %) vprašanih iz podeželja, pritrdilo pa je največ Pirančanov. V Piranu je tudi najmanj oseb (7,7 %), ki nikoli ne izprazni zraka iz odpadne embalaže.

Tabela 3.8c: Ali odpadno embalažo (preden zavržete) tudi obdelate?

Splaknete										
	Piran		Lucija		Portorož		Podeželje		Skupaj	
	F	%	F	%	f	%	f	%	f	%
Da	19	36,5	48	27,9	31	25,8	26	26,0	124	27,9
Občasno	12	23,1	38	22,1	29	24,2	19	19,0	98	22,1
Ne	21	40,4	86	50,0	60	50,0	55	55,0	222	50,0
Skupaj	52	100,0	172	100,0	120	100,0	100	100,0	444	100,0

Odgovori na vprašanje »Ali odpadno embalažo preden odvržete tudi splaknete?« so si po posameznih krajih bivanja precej podobni. Iz povprečja nekoliko izstopajo odgovori prebivalcev Pirana, saj jih je največ na omenjeno vprašanje odgovorilo pritrdilno ter najmanj negativno.

Tabela 3.8d: Ali odpadno embalažo (preden zavržete) tudi obdelate?

Obrišete										
	Piran		Lucija		Portorož		Podeželje		Skupaj	
	F	%	F	%	f	%	f	%	f	%
Da	11	21,2	22	12,8	21	17,5	12	12,0	66	14,9
Občasno	14	26,9	31	18,0	24	20,0	12	12,0	81	18,2
Ne	27	51,9	119	69,2	75	62,5	76	76,0	297	66,9
Skupaj	52	100,0	172	100,0	120	100,0	100	100,0	444	100,0

Podobno kot iz prejšnjih treh tabel je tudi iz tabele 12d razvidno, da embalažo preden jo zavrže obriše največ Pirančanov. Največ oseb, ki tega ne naredi, živi na podeželju (76 %); z 69,2 % jim sledijo prebivalci Lucije.

Tabela 3.9: Katere vrečke za ločevanje odpadkov imate na razpolago?

	Frekvence	Odstotki
Rumene (plastika, pločevinke)	54	87,1
Zelene (mešani odpadki)	52	83,9
Biorazgradljive (kuhinjski odpadki)	52	83,9
Rdeče (papir)	51	82,3
Brez odgovora	8	12,9

Na vprašanje »Katere vrečke za ločevanje odpadkov imate na razpolago?« so odgovarjali le prebivalci piranskega starega mestnega jedra, pri čemer jih je več kot 80 % naštel vse 4 vrste vrečk. Osem oseb na vprašanje ni odgovorilo.

Tabela 3.10: Katere zaboynike vključujejo ekološki otoki, postavljeni v vaši soseski?

	Lucija		Portorož		Podeželje		Skupaj	
	f	%	f	%	f	%	f	%
Papir	163	94,8	105	84,0	88	87,1	347	89,7
Steklo	161	93,6	106	84,8	87	86,1	345	89,1
Plastika, tetrapak	159	92,4	102	81,6	81	80,2	335	86,6
Organski kuhinjski odpadki	158	91,9	100	80,0	73	72,3	323	83,5
Pločevinke	133	77,3	95	76,0	74	73,3	295	76,2
Brez odgovora	6	3,5	17	13,6	9	8,9	30	7,8

Ko smo anketirane vprašali, katere zaboynike vključujejo ekološki otoki, je več kot 90 % prebivalcev Lucije ter več kot 80 % Portorožanov našelo zaboynike za papir, steklo, plastiko in tetrapak ter organske odpadke. Da imajo zaboynike za pločevinke je povedalo približno tri četrtine vseh vprašanih. Prebivalci podeželja so največkrat omenili zaboynike za papir (87,1 %) ter steklo (86,1 %); nekoliko manj pogosto so povedali, da imajo tudi zaboynike za plastiko in tetrapak, medtem ko jih je manj kot tri četrtine navedlo zaboynik za organske kuhinjske odpadke.

Tabela 3.11: Ali lahko ocenite, koliko je od vašega doma oddaljen najbližji ekološki otok?

	Piran		Lucija		Portorož		Podeželje		Skupaj	
	f	%	f	%	f	%	f	%	f	%
do 100 metrov	10	19,2	136	79,1	62	49,6	26	25,7	234	52,0
101 do 300 metrov	6	11,5	18	10,5	24	19,2	25	24,8	73	16,2
301 do 500 metrov	1	1,9	5	2,9	12	9,6	14	13,9	32	7,1
Nad 500 metrov	4	7,7	5	2,9	19	15,2	32	31,7	60	13,3
Ne vem	24	46,2	8	4,7	7	5,6	4	4,0	43	9,6
Me ne zanima	7	13,5	0	0,0	1	0,8	0	0,0	8	1,8
Skupaj	52	100,0	172	100,0	125	100,0	101	100,0	450	100,0

Anketirani so odgovarjali tudi na vprašanje, koliko je od njihovega doma oddaljen najbližji ekološki otok. Med prebivalci piranskega starega mestnega jedra je le 21 oseb podalo odgovor na omenjeno vprašanje, saj navadno uporabljajo vrečke, ki jih dobijo od javnega podjetja Okolje Piran. Glede na razlike po posameznih krajih bivanja, vidimo da je v Luciji največ posameznikov (79,1 %), ki imajo do najbližjega otoka manj kot 100 metrov, medtem ko jih je v Portorožu približno polovica in na podeželju četrtina. Da je do najbližjega ekološkega otoka več kot 500 metrov je povedalo približno 3 % prebivalcev Lucije, 15 % Portorožanov in skoraj tretjina vprašanih iz podeželja.

Graf 3.6

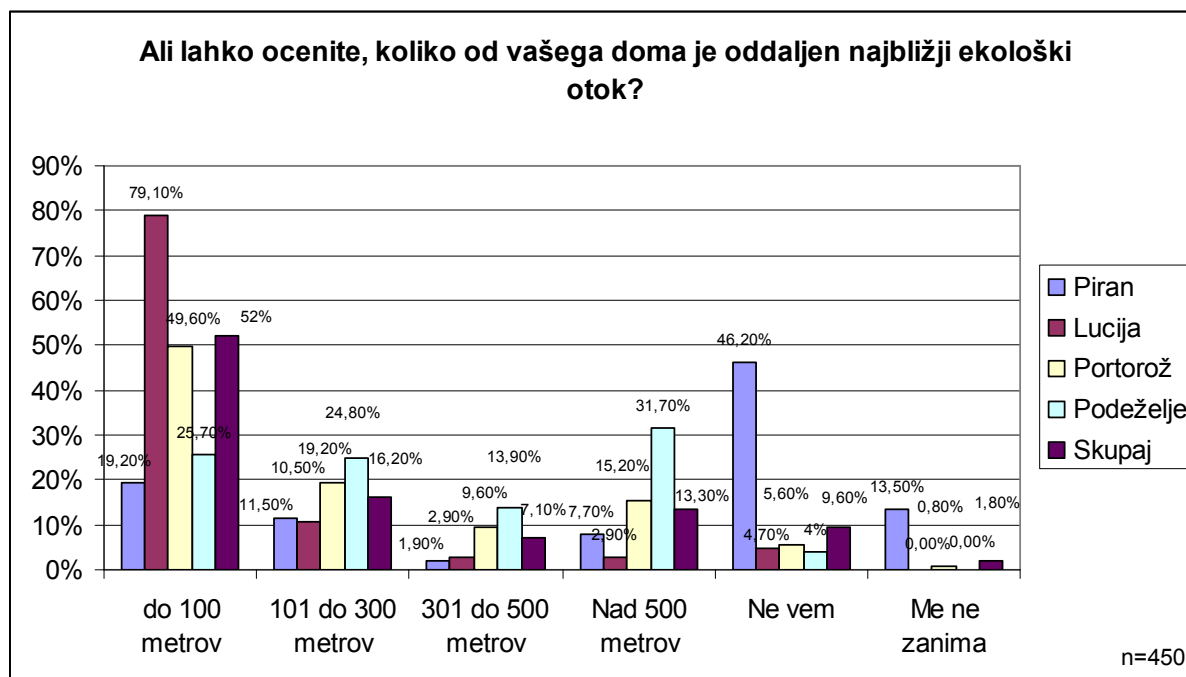
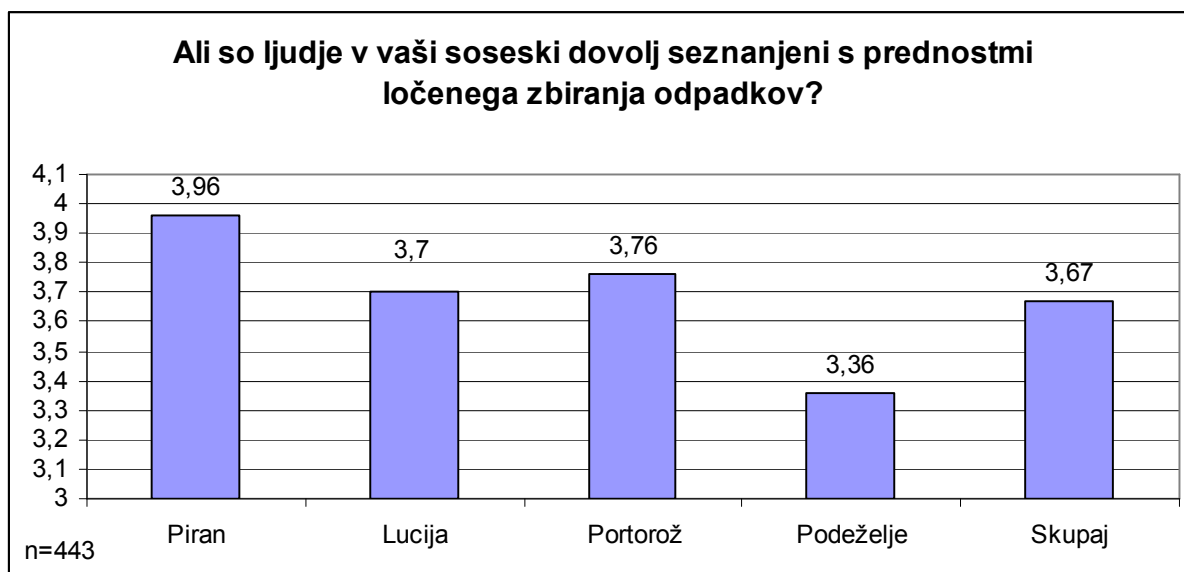


Tabela 3.12: Ali so ljudje v vaši soseski dovolj seznanjeni s prednostmi ločenega zbiranja odpadkov.

	Piran		Lucija		Portorož		Podeželje		Skupaj	
	f	%	f	%	f	%	f	%	f	%
Sploh niso seznanjeni	1	1,9	4	2,4	3	2,4	4	4,0	12	2,7
Niso dovolj seznanjeni	5	9,6	19	11,3	12	9,7	19	19,2	55	12,4
Niti niti	9	17,3	35	20,8	21	16,9	29	29,3	94	21,2
So dovolj seznanjeni	17	32,7	75	44,6	64	51,6	31	31,3	187	42,2
So zelo dobro seznanjeni	20	38,5	35	20,8	24	19,4	16	16,2	95	21,4
Skupaj	52	100,0	168	100,0	124	100,0	99	100,0	443	100,0

Največji delež vseh vprašanih prebivalcev občine Piran meni, da so ljudje v njihovi soseski dovolj seznanjeni s prednostmi ločevanja odpadkov (42,2 %), najmanjši pa da sploh niso seznanjeni (2,7 %). Približno petina jih meni, da so njihovi sosodje zelo dobro seznanjeni in petina, da niso niti seznanjeni niti neseznanjeni. Da ljudje v soseski niso dovolj seznanjeni z prednostmi ločevanja odpadkov meni največ vprašanih iz podeželja (19 %), medtem ko so Portorožani nekoliko bolj kot ostali mnenja, da so ljudje v njihovi soseski dovolj seznanjeni. Da so njihovi sosodje zelo dobro seznanjeni s prednostmi ločenega zbiranja odpadkov meni največ Pirančanov (38,5 %).

Graf 3.7



V zgornjem grafu so predstavljena povprečja odgovorov za posamezna naselja. Prebivalci starega mestnega jedra v največji meri menijo, da so dovolj seznanjeni s prednostmi ločenega zbiranja odpadkov (3,96), sledijo prebivalci Portoroža (3,76), Lucije (3,70) in podeželja (3,36).

Tabela 3.13: Kaj so po vašem mnenju prednosti ločenega zbiranja odpadkov?

	Piran		Lucija		Portorož		Podeželje		Skupaj	
	f	%	f	%	f	%	f	%	f	%
Čistejše okolje	48	92,3	149	86,6	95	76,0	87	86,1	379	84,2
Recikliranje	30	57,7	123	71,5	86	68,8	66	65,3	305	67,8
Varčevanje z energijo	6	11,5	40	23,3	25	20,0	32	31,7	103	22,9
Manjši stroški odlaganja odpadkov	14	26,9	24	14,0	9	7,2	14	13,9	61	13,6
Drugo	4	7,7	16	9,3	11	8,8	12	11,9	43	9,6

Ko so anketirani razmišljali o prednosti ločenega zbiranja odpadkov, so največkrat navedli »čistejše okolje« (84,2 %). Drugi najpogostejši odgovor, za katerega sta se opredelil približno dve tretjini vprašanih je bil »recikliranje«. Najmanj anketiranih meni, da so ena izmed prednosti tudi »manjši stroški odlaganja odpadkov« (13,6 %). Nekoliko več vprašanih Pirančanov kot drugih je kot prednost izpostavilo manjše stroške odlaganja odpadkov ter čistejše okolje. Prebivalci Lucije so pogosteje kot ostali kot prednost izpostavili recikliranje, medtem ko so prebivalci podeželja v primerjavi z drugimi pogosteje poudarili »varčevanje z energijo«.

43 vprašanih je svoje odgovore podalo tudi v kategoriji »drugo«, kjer so kot prednosti najpogosteje navajali ekološko osveščenost (6x), gospodarno ravnanje in ekonomičnost (7x) ter manj

odlagališč odpadkov (6x). Petkrat so vprašani kot prednost ločenega zbiranja opredelili tudi manj dela za zaposlene v podjetju Okolju Piran. Red in čistoča sta bila pri tem vprašanju omenjena 4x. Po trikrat pa so vprašani kot prednost izpostavili pridobivanje humusa oziroma komposta ter počasnejše polnjenje navadnih zabojujnikov.

Tabela 3.14: Na kakšen način bi lahko ljudi najbolj spodbudili, da bi več in bolje ločevali odpadke?

	Piran		Lucija		Portorož		Podeželje		Skupaj	
	F	%	f	%	f	%	f	%	f	%
Z informiranjem	17	32,7	74	43,0	53	42,4	40	39,6	184	40,9
S sistemom kolikor mešanih odpadkov ustvariš toliko plačaš	9	17,3	33	19,2	26	20,8	16	15,8	84	18,7
S kaznovanjem	18	34,6	26	15,1	12	9,6	20	19,8	76	16,9
Z nagrajevanjem	6	11,5	17	9,9	7	5,6	9	8,9	39	8,7
Drugo	2	3,8	22	12,8	27	21,6	16	15,8	67	14,9

Prebivalci občine Piran so v največji meri prepričani, da bi dosledno ločevanje odpadkov spodbudili z informiranjem, saj se je za ta odgovor opredelilo 40,9 % vprašanih; najmanj jih meni, da bi to dosegli z nagrajevanjem. Glede na razlike po kraju bivanja izstopajo Pirančani, saj jih precej več kot ostalih meni, da bi ločevanje odpadkov spodbudili s kaznovanjem. V primerjavi z ostalimi nekoliko manj Pirančanov meni, da bi ločevanje spodbudili z informiranjem.

67 posameznikov je zgoraj navedene kategorije dopolnilo s svojimi odgovori. Tako je na primer 21 posameznikov potrdilo pomembnost informiranja ter se hkrati navezalo na miselnost ljudi, vzgojo ipd. Šestkrat je bil v navezavi s kaznovanjem omenjen tudi strožji nadzor. Sedem vprašanih meni, da bi ločevanje spodbudili, če bi bili ekološki otoki postavljeni bližje domu, pet pa jih verjame, da bi morali izboljšati organizacijo ločevanja odpadkov.

Graf 3.8

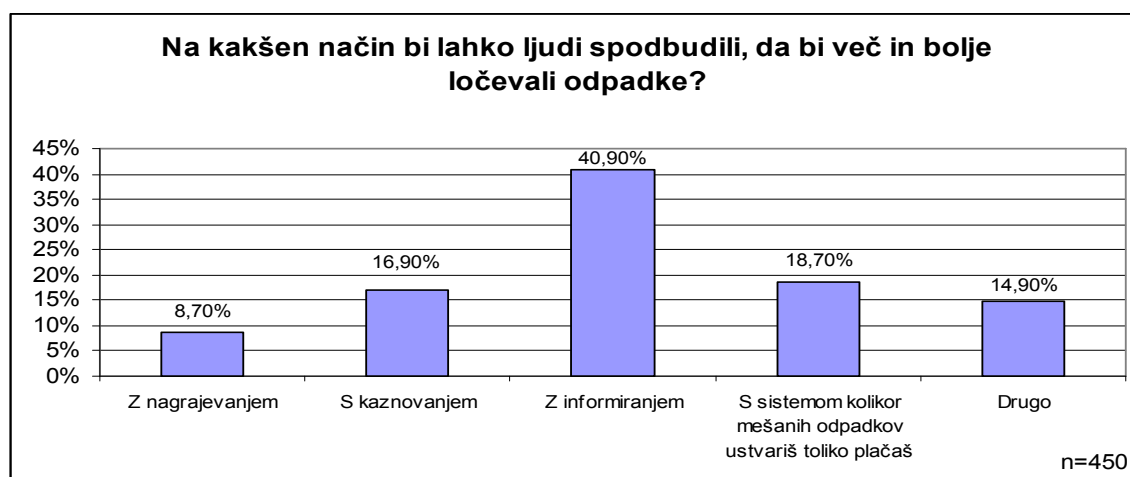
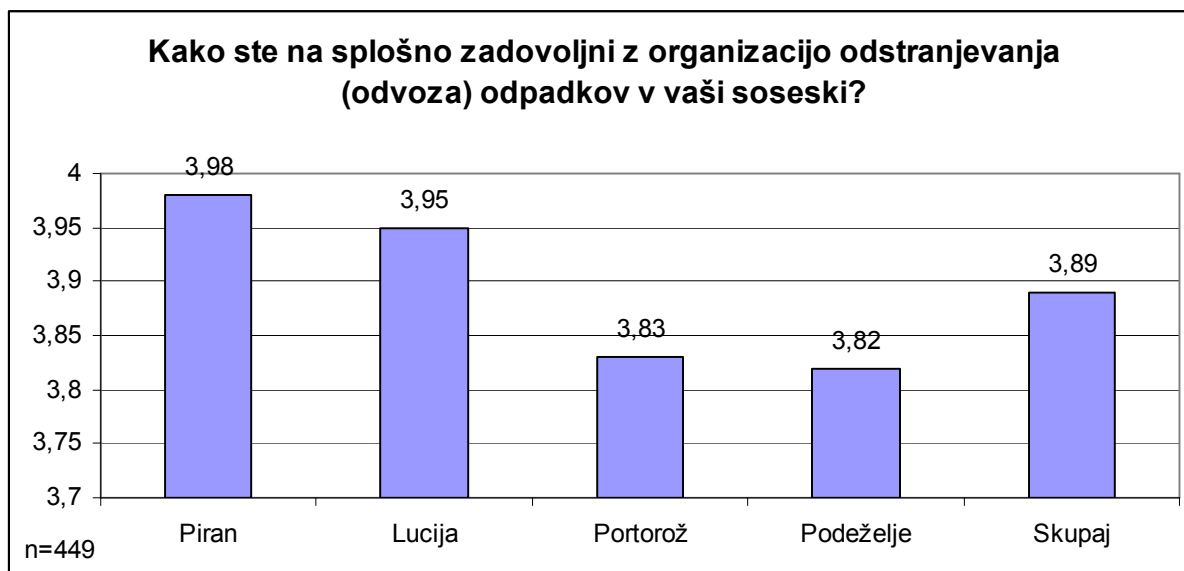


Tabela 3.15: Kako ste na splošno zadovoljni z organizacijo odstranjevanja (odvoza) odpadkov v vaši soseski.

	Piran		Lucija		Portorož		Podeželje		Skupaj	
	f	%	f	%	f	%	f	%	f	%
Sploh nisem zadovoljen-na	-	-	3	1,8	7	5,6	3	3,0	13	2,9
Nisem zadovoljen-na	3	5,8	7	4,1	6	4,8	8	7,9	24	5,3
Niti niti	12	23,1	38	22,2	19	15,2	23	22,8	92	20,5
Zadovoljen-na	20	38,5	71	41,5	62	49,6	37	36,6	190	42,3
Zelo sem zadovoljen-a	17	32,7	52	30,4	31	24,8	30	29,7	130	29,0
Skupaj	52	100,0	171	100,0	125	100,0	101	100,0	449	100,0

V povprečju je več kot pol vprašanih z organizacijo odvoza odpadkov zadovoljnih, pri čemer jih je 42,3 % zadovoljnih, nekoliko manj kot 30 % pa *zelo* zadovoljnih. Z odvozom ni zadovoljnih 24 oz. 5,3 % vprašanih, povsem nezadovoljnih pa 13 oz. 2,9 %. Petina vprašanih se odstranjevanju odpadkov namenila oceno tri, kar pomeni, da niso niti zadovoljni niti nezadovoljni. Da so z organizacijo zadovoljni, je v primerjavi z drugimi odgovorilo največ prebivalcev Portoroža, medtem ko je z njo *zelo* zadovoljnih največ vprašanih prebivalcev Pirana. Najmanj so z organizacijo odstranjevanja odpadkov zadovoljni v Portorožu in na podeželju.

Graf 3.9



Iz zgornjega grafa lahko razberemo povprečja odgovorov na zastavljeno vprašanje: najbolj so z organizacijo odstranjevanja odpadkov zadovoljni prebivalci starega mestnega jedra Piran (3,98), sledijo pa prebivalci Lucije (3,95), Portoroža (3,83) in podeželja (3,82).

Tabela 3.16: Kdo je po vaši oceni odgovoren za kupe odpadkov ter neurejenost ekoloških otokov (ulic) v vaši soseski?

	Piran		Lucija		Portorož		Podeželje		Skupaj	
	f	%	f	%	f	%	f	%	f	%
Nevestni posamezniki	25	48,1	95	55,2	69	55,2	48	47,5	237	52,7
Javno podjetje Okolje Piran	17	32,7	54	31,4	43	34,4	39	38,6	153	34,0
Občina	8	15,4	13	7,6	4	3,2	9	8,9	34	7,6
Drugo	2	3,8	10	5,8	9	7,2	5	5,0	26	5,8
Skupaj	52	100,0	172	100,0	125	100,0	101	100,0	450	100,0

Prebivalce občine Piran smo vprašali tudi, kdo je po njihovem mnenju odgovoren za neurejenost ekoloških otokov. Več kot pol vseh vprašanih je mnenja, da so za to krivi posamezniki, tretjina pa odgovornost pripisuje Javnemu podjetju Okolje Piran. V Luciji in Portorožu so bolj kot drugje prepričani, da so za kupe odpadkov odgovorni posamezniki, medtem ko so na podeželju nekoliko pogosteje kot drugje izpostavili Javno podjetje Okolje Piran. Pirančani so bolj kot ostali prepričani, da je za neurejenost ekoloških otokov odgovorna občina.

Pod »drugo« so vprašani navajali sledeče odgovore: vsi po malo (10x); krajevna skupnost z dopisi po gospodinjstvih; mladi; Okolje in posamezniki; staro mestno jedro; Okolje, ki bi morali večkrat odvažati; turisti; vikendaši; vlada.

Graf 3.10

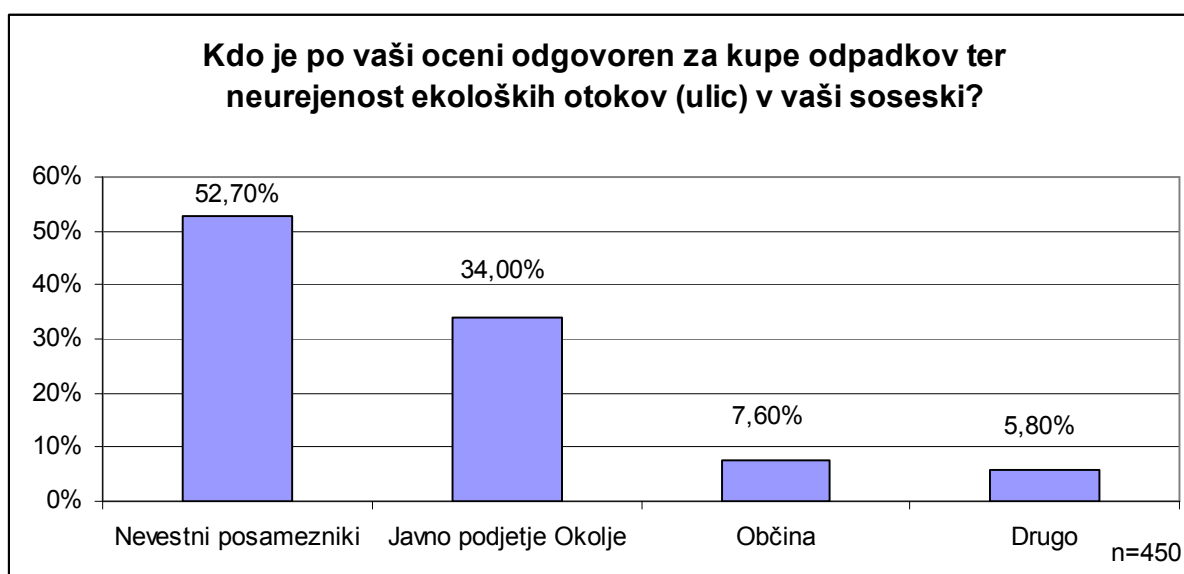


Tabela 3.17: Kdo je po vaši oceni najbolj odgovoren za pravilno ravnanje (ločevanje) z odpadki iz vašega gospodinjstva?

	Piran		Lucija		Portorož		Podeželje		Skupaj	
	f	%	f	%	f	%	f	%	f	%
Člani gospodinjstva	34	65,4	129	75,0	89	71,2	69	68,3	321	71,3
Javno podjetje Okolje Piran	17	32,7	33	19,2	30	24,0	24	23,8	104	23,1
Občina	1	1,9	5	2,9	2	1,6	5	5,0	13	2,9
Drugo	0	0,0	5	2,9	4	3,2	3	3,0	12	2,7
Skupaj	52	100,0	172	100,0	125	100,0	101	100,0	450	100,0

Podobno kot pri prejšnjem je tudi pri tem vprašanju največ vprašanih odgovornost za pravilno ravnanje z odpadki pripisal članom gospodinjstva. Petina jih meni, da je za to odgovorno Javno podjetje Okolje Piran, 2,7 % pa da je odgovorna občina. Razlike glede na kraj bivanja niso velike; prebivalci Lucije bolj kot ostali odgovornost pripisujejo članom gospodinjstva, medtem ko so Pirančani nekoliko bolj kot ostali prepričani, da je za pravilno ločevanje odgovorno Javno podjetje Okolje Piran.

V kategorijo »drugo« so se uvrstili naslednji odgovori: vsi trije (6x); cela družba; država; morali bi pokazati, kje vse skupaj to konča – odpadki; nadzorniki.

Graf 3.11

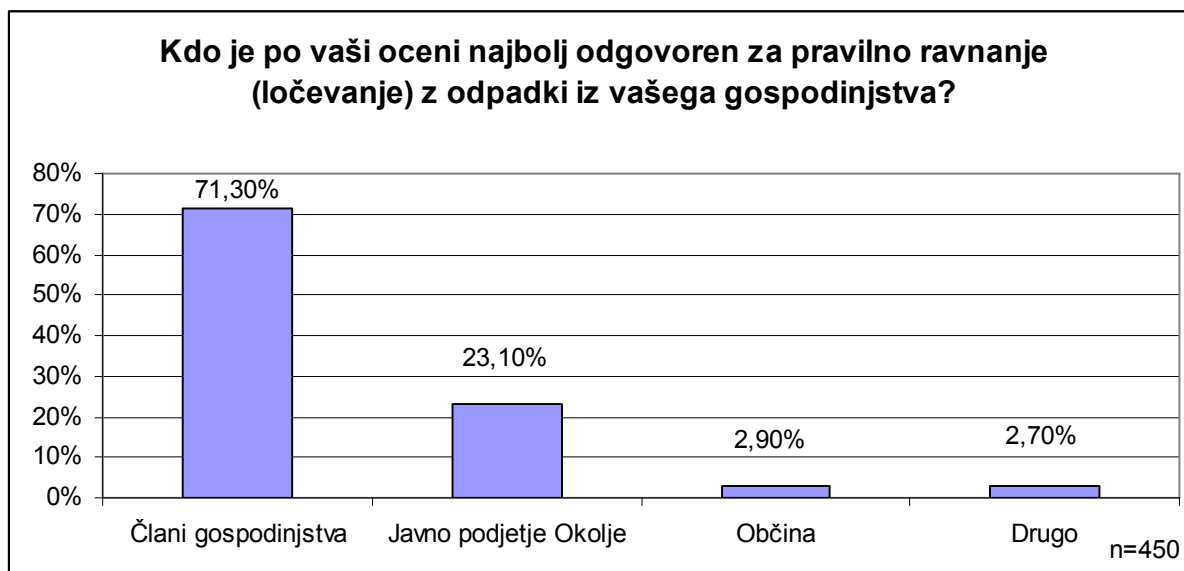
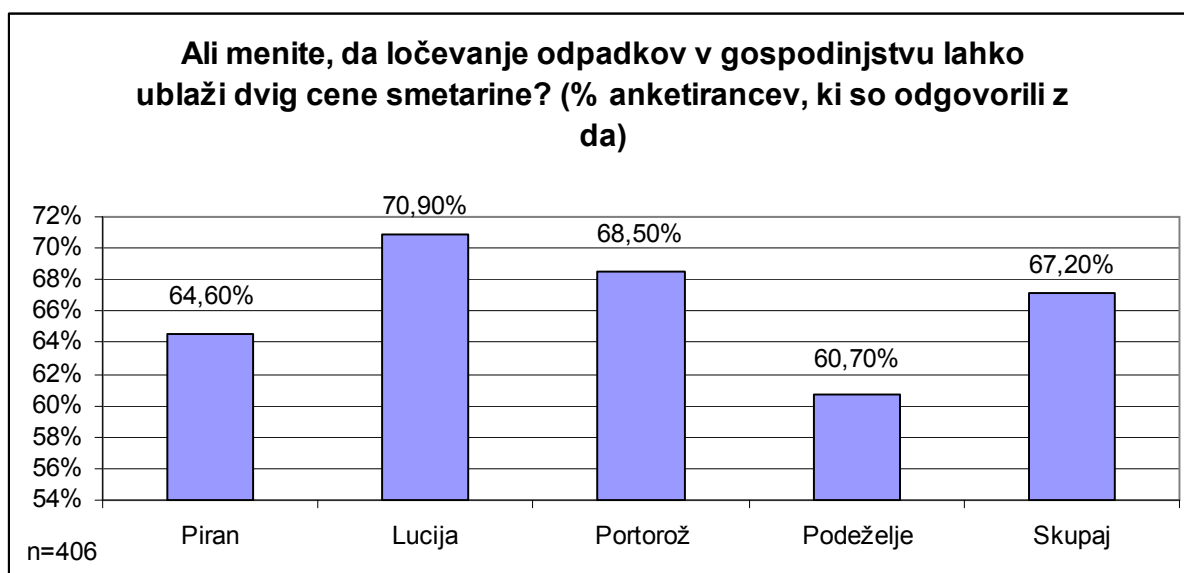


Tabela 3.18: Ali menite, da ločevanje odpadkov v gospodinjstvu lahko ublaži dvig cene smetarine?

	Piran		Lucija		Portorož		Podeželje		Skupaj	
	f	%	f	%	f	%	f	%	f	%
Da	31	64,6	112	70,9	76	68,5	54	60,7	273	67,2
Ne	17	35,4	46	29,1	35	31,5	35	39,3	133	32,8
Skupaj	48	100,0	158	100,0	111	100,0	89	100,0	406	100,0

Ko smo anketirane vprašali ali menijo, da ločevanje odpadkov lahko ublaži dvig cene smetarine, sta dve tretjini vseh vprašanih odgovorili pritrdilno; največ jih je takega mnenja Portorožanov, najmanj pa vprašanih iz podeželja. V povprečju je približno tretjina vprašanih povedala, da ne verjame, da lahko ločevanje odpadkov vpliva na dvig smetarine.

Graf 3.12



4. Povzetek

V vzorec je bilo zajetih 450 oseb iz Lucije, Portoroža, Pirana in podeželja, ki se v posameznem gospodinjstvu v največji meri ukvarjajo z gospodinjskimi opravili; kot je bilo pričakovano, je v raziskavi sodelovalo več žensk kot moških. Več kot pol vprašanih je bilo starih 51 let ali več. Približno polovica je zaključila srednjo šolo, medtem ko je tretjina vprašanih imela višjo izobrazbo.

Rezultati raziskave so pokazali, da odpadke ločuje večina vprašanih; v Luciji in Piranu so na to vprašanje odgovorili pritrdilno vsi, medtem ko je enako povedalo 90% Portorožanov in 96% prebivalcev podeželja. Odgovori, ki so jih vprašani najpogosteje navajali kot razlog za ločeno zbiranje odpadkov so se nanašali na ekološko osveščenost in možnost recikliranja.

Iz rezultatov raziskave je razvidno, da se v največji meri ločeno zbirajo papir, plastika in steklo; našete odpadke ločuje približno 90 ali več odstotkov vseh vprašanih. Okoli 90 % vprašanih Pirančanov ločuje tudi pločevinke, tetrapak in biorazgradljive kuhinjske odpadke, medtem ko je delež tistih, ki ločujejo tudi baterije, nevarne odpadke, žarnice in jedilna olja precej nižji (okoli 60 % ali manj). Prebivalci Lucije v primerjavi z ostalimi v manjši meri ločujejo nevarne odpadke, žarnice in jedilna olja. Portorožani so najmanjši delež pritrdilnih odgovorov dosegli pri sedmih kategorijah odpadkov; v manjši meri kot ostali ločujejo pločevinke, biorazgradljive kuhinjske odpadke, baterije, papir, plastiko in steklo. Prebivalci podeželja so izstopali pri dveh kategorijah; v večji meri kot ostali ločujejo nevarne odpadke, v manjši pa tetrapak.

Ločevanje odpadkov se zdi smiselno večini vprašanih, saj je povprečna vrednost odgovorov na lestvici od 1 do 5 tem znašala 4,8 (ocena 5 pomeni popolnoma smiselno). Na podlagi odgovorov smo ugotovili, da je obstoječi sistem ločevanja odpadkov vseč več kot polovici vprašanih; skupna povprečna vrednost je namreč dosegla 3,68, medtem ko so se povprečne vrednosti po posameznih krajih gibale med 3,45 in 3,88. Vprašani so povedali, da so na splošno zadovoljni tudi z organizacijo odstranjevanja (odvoza) odpadkov (tu je povprečna vrednost dosegla 3,89 točke). Izsledki ankete so pokazali, da približno polovica oseb meni, da se odpadki le delno predelajo in tretjina, da se predelajo v celoti.

Anketirani so kot predlog za izboljšanje sistema ločevanja odpadkov najpogosteje izpostavili povečanje števila zabojnikov; nekoliko pogosteje kot ostali so ta predlog navedli posamezniki iz podeželja in Portoroža. Poleg omenjenega predloga so anketirani navajali tudi informiranje posameznikov, kazni in nadzor, pogostejši odvoz smeti in kosovnih odpadkov. Podobno so povedali tudi, ko so razmišljali, na kakšen način bi lahko spodbudili ljudi, da bi več in bolje ločevali odpadke; najpogostejši odgovori so bili informiranje, plačevanje mešanih odpadkov, kaznovanje in nagrajevanje.

Mnenja o tem, ali so ljudje v soseski dovolj seznanjeni s prednostmi ločenega zbiranja odpadkov, so bila različna; kljub temu v povprečju dve tretjini vprašanih meni, da so njihovi sosede *dovolj* oziroma *zelo dobro* seznanjeni s prednostmi ločevanja odpadkov. Vprašani so kot prednosti najpogosteje navajali čistejše okolje; temu je sledilo recikliranje, varčevanje z energijo in zmanjševanje stroškov odlaganja odpadkov. Čeprav je bilo zmanjševanje stroškov odlaganja odpadkov omenjeno najmanjkrat, je kar dve tretjini posameznikov prepričanih, da ločevanje odpadkov lahko ublaži dvig cene smetarin.

V raziskavi se je izkazalo tudi, da so prebivalci Pirana bolj kot ostali osveščeni glede obdelave odpadkov v svojem gospodinjstvu; v primerjavi z ostalimi so pogosteje povedali, da iz embalaže izpraznijo preostanek vsebine, iztisnejo zrak, jo splaknejo in obrišejo. V najmanjši meri embalažo obdelajo vprašani iz podeželja. Izmed vseh vprašanih je bilo največ takih, ki iz embalaže izprazni preostanek vsebine, nekoliko manj oseb, ki iztisne zrak in najmanj, ki embalažo tudi obriše.

Ko smo Pirančane iz starega mestnega jedra vprašali, katere vrečke za ločevanje odpadkov imajo na razpolago, jih je več kot 80 % naštel vse vrste vrečk (rumene, zelene, biorazgradljive in rdeče), medtem ko osem oseb na to vprašanje ni odgovorilo. Podobno je več kot 80 % vprašanih iz Lucije, Portoroža in podeželja naštel vse zabojnike, ki jih vključujejo ekološki otoki (papir, steklo, plastika in tetrapak, organski kuhinjski odpadki, pločevinke). Šest oseb na to vprašanje ni podalo odgovora. Glede na razlike po krajih bivanja, smo ugotovili, da je v Luciji največ posameznikov, ki imajo do najbližjega ekološkega otoka manj kot 100 metrov, medtem ko je skoraj tretjina vprašanih iz podeželja povedalo, da je njihov najbližji ekološki otok oddaljen več kot 500 metrov.

V zaključnem delu raziskave smo ugotavljali, kdo je po mnenju vprašanih odgovoren za pravilno ravnanje z odpadki iz njihovega gospodinjstva in kdo za kupe odpadkov in neurejenost ekoloških otokov. Pri obeh vprašanjih je bilo več kot pol posameznikov prepričanih, da so v največji meri za to odgovorni posamezniki. Za pravilno ravnanje z odpadki in neurejenost je po mnenju vprašanih odgovorno tudi Javno podjetje okolje Piran, saj je tako povedalo med 20 in 30 odstotkov anketiranih.

Priloga: Osnovne frekvence za področje »RUMENA VREČA«

V prilogi so podane osnovne frekvence za področje »rumena vreča«: Kampolin, Lucan in Šentjane.

Ali v vašem gospodinjstvu ločujete odpadke?

	F	%
Da	9	100,0
Ne	0	0,0
Skupaj	9	100,0

Zakaj ločujete odpadke? (možnih je več odgovorov)³

	f	%
Ker se zavedam pomena čistega okolja	5	55,6
Ker je možno recikliranje	2	22,2
Ker tako zahteva zakonodaja	4	44,4
Zaradi varčevanja z energijo	2	22,2

Katere od naslednjih odpadkov ločeno zbirate?

	da	ne	skupaj
Papir	9	0	9
Steklo	8	1	9
Pločevinke	7	2	9
Plastiko	8	1	9
Tetrapak	7	2	9
Bio kuhinjske odpadke	7	2	9
Baterije iz gospodinjstva	7	2	9
Jedilna olja	5	4	9
Sijalke in žarnice	6	3	9
Nevarne odpadke	6	3	9

V kolikšni meri se vam zdi ločevanje odpadkov smiselno?

	f	%
Sploh ni smiselno	-	-
Ni smiselno	-	-
Niti niti	1	11,1
Je smiselno	-	-
Je zelo smiselno	8	88,9
Skupaj	9	100,0

Ali menite, da se ločeno zbrani odpadki dejansko predelajo/reciklirajo?

³ Pri vprašanjih, kjer je možnih več odgovorov seštevke odstotkov ne znaša 100%.

	f	%
Da	3	33,3
Da, delno	5	55,6
Ne	1	11,1
Skupaj	9	100,0

V kolikšni meri je zagotovljeni način ločevanja odpadkov v vaši soseski primerno urejen?

	f	%
Sploh ni primerno urejen	1	11,1
Ni primerno urejen	2	22,2
Niti neprimerno niti primerno	2	22,2
Je primerno urejen	1	11,1
Je popolnoma primerno urejen	3	33,3
Skupaj	9	100,0

Ali imate kakšen predlog (kritiko, pohvalo), kako bi po vašem mnenju lahko izboljšali način ločenega zbiranja odpadkov v vaši soseski?

	f	%
En center in dobro plačani delavci za resnično pravo ločenje	1	11,1
Je dobro urejeno, pohvala da se to ločevanje izvaja	1	11,1
Komunala mora za odvoz bolje poskrbeti	1	11,1
Kosovni odpadki večkrat zbirati	1	11,1
Premalo smetnjakov, ekoloških otokov	3	33,3
Ne vem	2	22,2

Ali odpadno embalažo (preden zavržete) tudi obdelate?

	Izpraznete preostanek vsebine		Iztisnete zrak		Splaknete		Obrišete	
	f	%	f	%	f	%	f	%
Da	6	66,7	6	66,7	0	0	1	11,1
Občasno	2	22,2	2	22,2	5	55,6	3	33,3
Ne	1	11,1	1	11,1	4	44,4	5	55,6
Skupaj	9	100,0	9	100,0	9	100,0	9	100,0

Katere zabojnike vključujejo ekološki otoki, postavljeni v vaši soseski?

	f	%
Papir	5	55,6
Steklo	6	66,7
Plastika, tetrapak	5	55,6
Organski kuhinjski odpadki	6	66,7
Pločevinke	5	55,6
Brez odgovora	3	33,3

Ali lahko ocenite, koliko je od vašega doma oddaljen najbližji ekološki otok?

	f	%
do 100 metrov	-	-
101 do 300 metrov	3	33,3
301 do 500 metrov	-	-
Nad 500 metrov	5	55,6
Ne vem	1	11,1
Me ne zanima	-	-
Skupaj	9	100,0

Ali so ljudje v vaši soseski dovolj seznanjeni s prednostmi ločenega zbiranja odpadkov.

	f	%
Sploh niso seznanjeni	-	-
Niso dovolj seznanjeni	3	33,3
Niti niti	1	11,1
So dovolj seznanjeni	4	44,4
So zelo dobro seznanjeni	1	11,1
Skupaj	9	100,0

Kaj so po vašem mnenju prednosti ločenega zbiranja odpadkov?

	f	%
Čistejše okolje	7	77,8
Recikliranje	7	77,8
Varčevanje z energijo	3	33,3
Manjši stroški odlaganja odpadkov	3	33,3
Drugo	0	0,0

Na kakšen način bi lahko ljudi najbolj spodbudili, da bi več in bolje ločevali odpadke?

	f	%
Z informiranjem	5	55,6
S sistemom kolikor mešanih odpadkov ustvariš toliko plačaš	1	11,1
S kaznovanjem	1	11,1
Z nagrajevanjem	-	-
Drugo	2	22,2

Kako ste na splošno zadovoljni z organizacijo odstranjevanja (odvoza) odpadkov v vaši soseski.

	f	%
Sploh nisem zadovoljen-na	-	-
Nisem zadovoljen-na	-	-
Niti niti	-	-
Zadovoljen-na	7	77,8
Zelo sem zadovoljen-a	2	22,2
Skupaj	9	100,0

Kdo je po vaši oceni odgovoren za kupe odpadkov ter neurejenost ekoloških otokov (ulic) v vaši soseski?

	f	%
Nevestni posamezniki	2	22,2
Javno podjetje Okolje Piran	4	44,4
Občina	2	22,2
Drugo	1	11,1
Skupaj	9	100,0

Kdo je po vaši oceni najbolj odgovoren za pravilno ravnanje (ločevanje) z odpadki iz vašega gospodinjstva?

	f	%
Člani gospodinjstva	6	66,7
Javno podjetje Okolje Piran	2	22,2
Občina	1	11,1
Drugo	-	-
Skupaj	9	100,0

Ali menite, da ločevanje odpadkov v gospodinjstvu lahko ublaži dvig cene smetarine?

	f	%
Da	5	62,5
Ne	3	37,5
Skupaj	8	100,0